

Assist Help

Leden → Nieuwe leden inschrijven

Kan ik hetzelfde lid aan meerdere gezinnen koppelen (bij gescheiden ouders)?

Als een lid gescheiden ouders heeft, is het belangrijk dat de communicatie van je vereniging naar beide gezinnen verstuurd wordt. In zo'n geval kan je in Assist ditzelfde lid koppelen aan 2 gezinnen. Zo ga je te werk:

- Ga naar de rubriek 'Personen'
- Klik in de subnavigatie op 'Personen toevoegen en bewerken'
- Klik in het overzicht op de BEWERK-knop naast de persoon die je wilt koppelen aan meerdere gezinnen.

Het Voorbeeld vzw | Gebruiker: Vincent | Afmelden

Vereniging Leden Personen Adressen Activiteiten Boekhouding Stockbeheer Opties Assist Ideas

Personen

Assist heeft 15 personen gevonden

Zoeken

Voornaam & Naam ↓	GSM	E-mail	
Charlotte Brettar		charlotte.brettar@skynet.be	
Dany Brettar			
Barbara Deprez		bdeprez@gmail.com	
Alexander Jansen (Alle)	0475/12 45 78	info@stakka.be	
Lena Jansen			
Vincent Jansen (Vinne)	0474/53 21 24	vincent@assistonline.eu	Persoon bewerken
Martine Jansen	0479/86 54 35		
Julien Janssens			
Barbara Ooms (Barr)	0475/10 15 15	barbara.ooms@skynet.be	
Clara Ooms			

- Selecteer in de keuzelijst 'Gezins situatie' de optie 'Woont samen in 2 gezinnen (gescheiden ouders)'.

Personen

Persoon toevoegen

Personen toevoegen en bewerken

Interessegroepen en interesses

Verjaardagen en verjaardagslijsten

Personenlijst

Adresetiketten

E-maillijsten

Naam

Voornaam* Vincent

Familienaam* Jansen

Roepnaam

Gezins situatie

Gezins situatie

- Geen idee of niet van toepassing
- Woont alleen
- Woont samen in 1 gezin
- Woont samen in 2 gezinnen (gescheiden ouders)

Weik gezinslid

Gezin 1 (moeder)

Gezin 2 (vader)

Gezinsadres 1 (moeder)

Stuur post naar dit gezinsadres

→ Er verschijnen 3 extra keuzelijsten: 'Welk gezinslid', 'Gezin 1 (moeder)' en 'Gezin 2 (vader)'. Selecteer bij de eerste keuzelijst de rol die deze persoon heeft in beide gezinnen.

Personen toevoegen en bewerken

Interessegroepen en interesses

Verjaardagen en verjaardagslijsten

Personenlijst

Adresetiketten

E-maillijsten

Naam

Voornaam* Vincent

Familienaam* Jansen

Roepnaam Vinne

Gezinssituatie

Gezinssituatie Woont samen in 2 gezinnen (gescheiden o)

Welk gezinslid

- ✓ ---
- Dochter
- Zoon
- Vader
- Moeder
- Man
- Vrouw
- Partner

Gezin 1 (moeder)

Gezin 2 (vader)

Gezinsadres 1 (moeder)

Gezinsadres 2 (vader)

Stuur post naar dit gezinsadres

→ In de overige 2 keuzelijsten staan alle gezinnen die op dat moment reeds in Assist staan. Selecteer in beide keuzelijsten de gezinnen waartoe deze persoon behoort. De adresgegevens worden vervolgens opgezocht en automatisch ingevuld.

Persoon bewerken

Interesses

Naam

Voornaam* Vincent

Familienaam* Jansen

Roepnaam Vinne

Gezinssituatie

Gezinssituatie Woont samen in 2 gezinnen (gescheiden o)

Welk gezinslid Zoon

Gezin 1 (moeder) Familie Jansen - Ooms

Gezin 2 (vader) Familie Vrydag

Gezinsadres 1 (moeder)

Straat, nr, bus Breemputstraat 120

Gemeente 1800 Vilvoorde

Provincie Vlaams Brabant

Land België

Telefoon (gezin) 02/270 50 59

E-mail (gezin) vincentjansen@skynet.be

Stuur post naar dit gezinsadres

Gezinsadres 2 (vader)

Straat, nr, bus Tweelindendreef 4

Gemeente 1850 Grimbergen

Provincie Vlaams Brabant

Land België

Telefoon (gezin)





E-mail (gezin)

Stuur post naar dit gezinsadres

→ Staat een gezin waartoe deze persoon behoort niet in de lijst, klik dan op de NIEUW-knop naast die keuzelijst om dat gezin nu toe te voegen.

Personen	Personen bewerken
Personen toevoegen en bewerken	interesses    
Interessegroepen en interesses	Naam
Verjaardagen en verjaardagslijsten	Voornaam* <input type="text" value="Vincent"/>
Personenlijst	Familienaam* <input type="text" value="Jansen"/>
Adresetiketten	Roepnaam <input type="text" value="Vinne"/>
E-maillijsten	Gezinssituatie
	Gezinssituatie <input type="text" value="Woont samen in 2 gezinnen (gescheiden o)"/>
	Welk gezinslid <input type="text" value="Zoon"/>
	Gezin 1 (moeder) <input type="text" value="---"/>
	Gezin 2 (vader) <input type="text" value="Familie Vrydag"/>
	Gezinsadres 1 (moeder)
	<input type="checkbox"/> Stuur post naar dit gezinsadres
	Gezinsadres 2 (vader)
	Straat, nr, bus <input type="text" value="Tweelindendreef 4"/>
	Gemeente <input type="text" value="1850"/> <input type="text" value="Grimbergen"/>
	Provincie <input type="text" value="Vlaams Brabant"/>
	Land <input type="text" value="België"/>
	Telefoon (gezin) <input type="text"/>
	E-mail (gezin) <input type="text"/>
	<input checked="" type="checkbox"/> Stuur post naar dit gezinsadres

→ Geef dit nieuwe gezin eerst een geschikte benaming (bijv. 'Familie Jansen - Ooms') en vul vervolgens de adresgegevens aan.

Personen	Personen bewerken
Personen toevoegen en bewerken	interesses    
Interessegroepen en interesses	Naam
Verjaardagen en verjaardagslijsten	Voornaam* <input type="text" value="Vincent"/>
Personenlijst	Familienaam* <input type="text" value="Jansen"/>
Adresetiketten	Roepnaam <input type="text" value="Vinne"/>
E-maillijsten	Gezinssituatie
	Gezinssituatie <input type="text" value="Woont samen in 2 gezinnen (gescheiden o)"/>
	Welk gezinslid <input type="text" value="Zoon"/>
	Gezin 1 (moeder) <input type="text" value="---"/>
	Gezin 2 (vader) <input type="text" value="Familie Vrydag"/>
	Gezinsadres 1 (moeder)
	Benaming gezin <input type="text" value="Familie Jansen - Ooms"/>
	Straat, nr, bus <input type="text" value="Breemputstr..."/>
	Gemeente <input type="text"/>
	Provincie <input type="text"/>
	Land <input type="text"/>
	Telefoon (gezin) <input type="text"/>
	E-mail (gezin) <input type="text"/>
	<input checked="" type="checkbox"/> Stuur post naar dit gezinsadres
	Gezinsadres 2 (vader)
	Straat, nr, bus <input type="text" value="Tweelindendreef 4"/>
	Gemeente <input type="text" value="1850"/> <input type="text" value="Grimbergen"/>
	Provincie <input type="text" value="Vlaams Brabant"/>
	Land <input type="text" value="België"/>
	Telefoon (gezin) <input type="text"/>
	E-mail (gezin) <input type="text"/>
	<input checked="" type="checkbox"/> Stuur post naar dit gezinsadres

→ Vergeet voor je deze pagina verlaat zeker niet op de OPSLAAN-knop te klikken om je aanpassingen te bewaren.